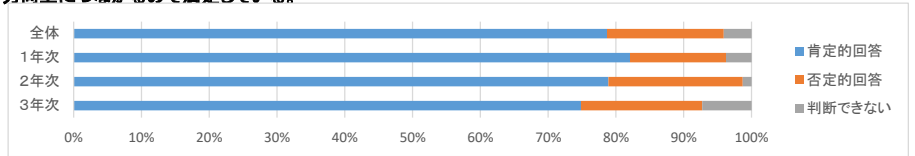


令和7年度 学校評価アンケート(生徒の回答)

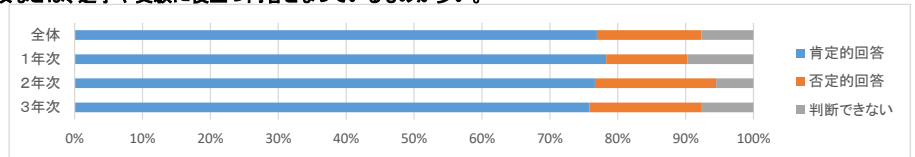
1-1 上野高校の授業は、進度やレベルが生徒によく合っていて学力向上につながるので満足している。

	肯定的回答	否定的回答	判断できない
全体	78.7%	17.2%	4.1%
1年次	82.1%	14.2%	3.8%
2年次	78.9%	19.8%	1.3%
3年次	74.8%	17.9%	7.3%



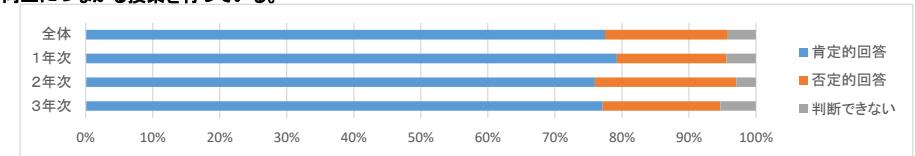
1-2 上野高校の授業、土曜講習、長期休業中の講習、校内予備校などは、進学や受験に役立つ内容となっているものが多い。

	肯定的回答	否定的回答	判断できない
全体	76.9%	15.4%	7.7%
1年次	78.3%	11.9%	9.7%
2年次	76.6%	17.9%	5.5%
3年次	75.8%	16.6%	7.6%



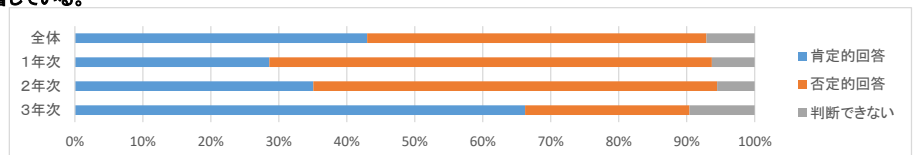
1-3 上野高校の教員は、指導内容や指導方法をよく工夫し、学力向上につながる授業を行っている。

	肯定的回答	否定的回答	判断できない
全体	77.5%	18.3%	4.2%
1年次	79.2%	16.4%	4.4%
2年次	76.0%	21.1%	2.9%
3年次	77.2%	17.5%	5.3%



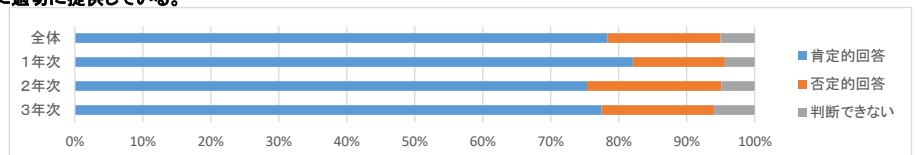
1-4 私は、授業以外に「学年プラス1時間」の自主的な学習が定着している。

	肯定的回答	否定的回答	判断できない
全体	43.0%	49.9%	7.1%
1年次	28.6%	65.1%	6.3%
2年次	35.1%	59.4%	5.5%
3年次	66.2%	24.2%	9.6%



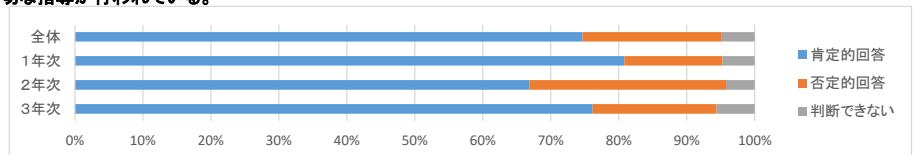
2-1 上野高校は、進路を考える際に必要な情報を生徒や保護者に適切に提供している。

	肯定的回答	否定的回答	判断できない
全体	78.3%	16.6%	5.1%
1年次	82.1%	13.5%	4.4%
2年次	75.3%	19.8%	4.9%
3年次	77.5%	16.6%	6.0%



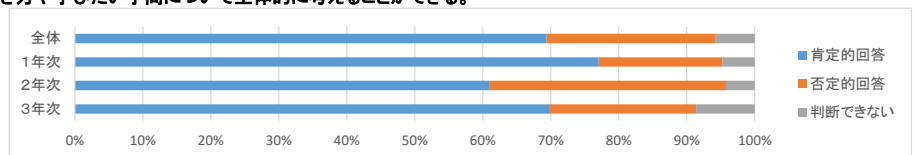
2-2 上野高校では、進路に向けた面談の機会が充実しており、適切な指導が行われている。

	肯定的回答	否定的回答	判断できない
全体	74.7%	20.5%	4.8%
1年次	80.8%	14.5%	4.7%
2年次	66.9%	28.9%	4.2%
3年次	76.2%	18.2%	5.6%



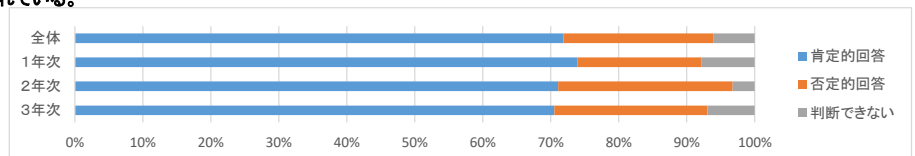
3-1 上野高校での「上野学」などの探究活動は、自分の将来の生き方や学びたい学問について主体的に考えることができる。

	肯定的回答	否定的回答	判断できない
全体	69.4%	24.8%	5.8%
1年次	77.0%	18.2%	4.7%
2年次	61.0%	34.7%	4.2%
3年次	69.9%	21.5%	8.6%



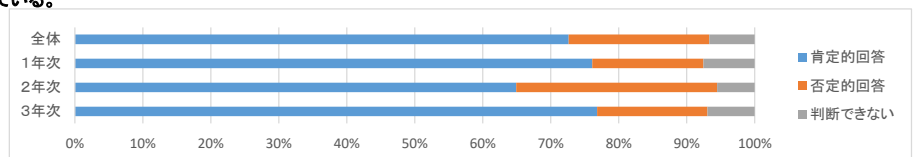
3-2 上野高校は、国際教育の推進や英語4技能の育成に力を入れている。

	肯定的回答	否定的回答	判断できない
全体	71.9%	22.1%	6.0%
1年次	73.9%	18.2%	7.9%
2年次	71.1%	25.6%	3.2%
3年次	70.5%	22.5%	7.0%



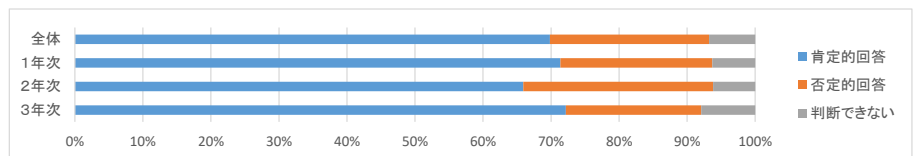
4-1 上野高校の生活指導は、社会性や公共性を学ぶ機会となっている。

	肯定的回答	否定的回答	判断できない
全体	72.6%	20.7%	6.7%
1年次	76.1%	16.4%	7.5%
2年次	64.9%	29.5%	5.5%
3年次	76.8%	16.2%	7.0%



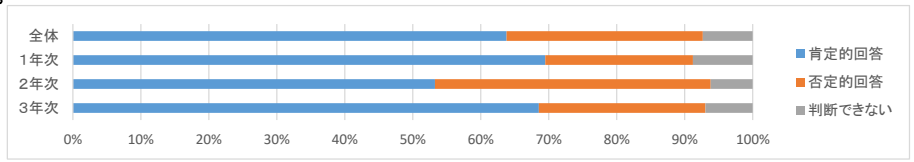
4-2 上野高校の生活指導を通じて、規範意識が高まっている。

	肯定的回答	否定的回答	判断できない
全体	69.8%	23.4%	6.8%
1年次	71.4%	22.3%	6.3%
2年次	65.9%	27.9%	6.2%
3年次	72.2%	19.9%	7.9%



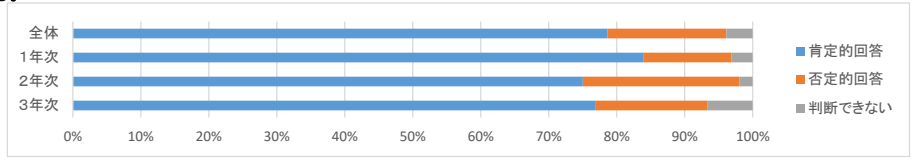
4-3 上野高校の生活指導は、生徒の理解や納得が得られている。

	肯定的回答	否定的回答	判断できない
全体	63.8%	28.9%	7.3%
1年次	69.5%	21.7%	8.8%
2年次	53.2%	40.6%	6.2%
3年次	68.5%	24.5%	7.0%



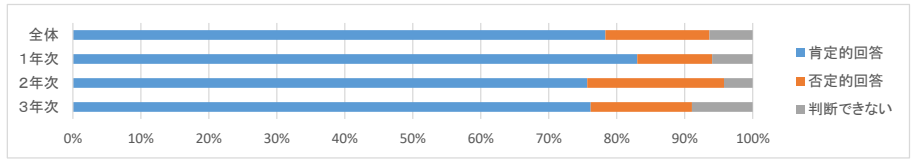
4-4 上野高校の運動会や東叡祭などの学校行事は、充実している。

	肯定的回答	否定的回答	判断できない
全体	78.7%	17.5%	3.9%
1年次	84.0%	12.9%	3.1%
2年次	75.0%	23.1%	1.9%
3年次	76.8%	16.6%	6.6%



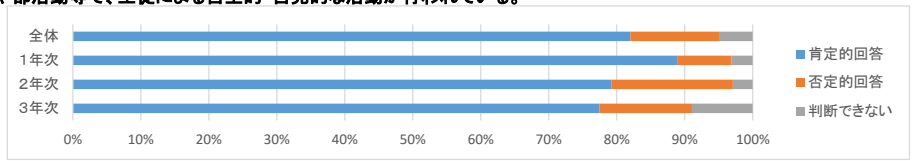
4-5 上野高校の部活動は、充実している。

	肯定的回答	否定的回答	判断できない
全体	78.3%	15.3%	6.4%
1年次	83.0%	11.0%	6.0%
2年次	75.6%	20.1%	4.2%
3年次	76.2%	14.9%	8.9%



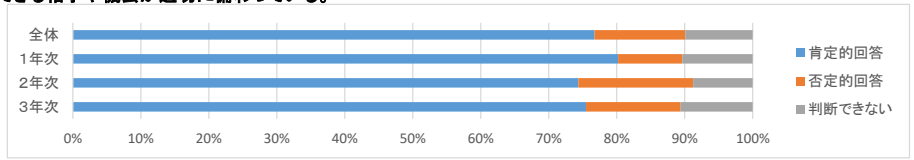
4-6 上野高校では、有志制度などに代表されるように、学校行事や部活動等で、生徒による自主的・自発的な活動が行われている。

	肯定的回答	否定的回答	判断できない
全体	82.0%	13.0%	5.0%
1年次	89.0%	7.9%	3.1%
2年次	79.2%	17.9%	2.9%
3年次	77.5%	13.6%	8.9%



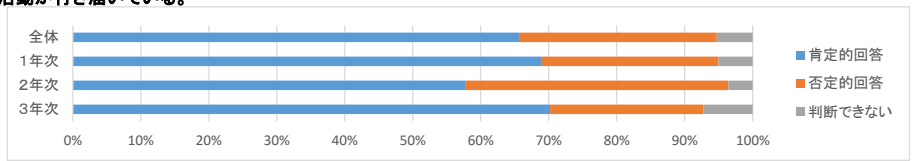
4-7 上野高校には、教員やスクールカウンセラーなど悩みを相談できる相手や機会が適切に備わっている。

	肯定的回答	否定的回答	判断できない
全体	76.7%	13.4%	9.9%
1年次	80.2%	9.4%	10.4%
2年次	74.4%	16.9%	8.8%
3年次	75.5%	13.9%	10.6%



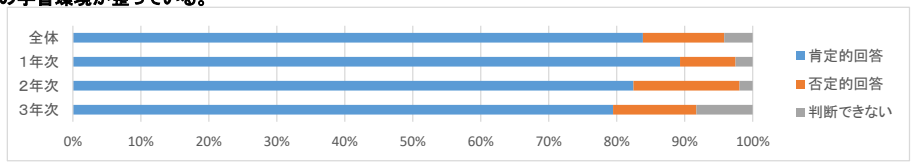
5-1 上野高校は、生徒による清掃やゴミの持ち帰りなど校内美化活動が行き届いている。

	肯定的回答	否定的回答	判断できない
全体	65.6%	29.1%	5.3%
1年次	68.9%	26.1%	5.0%
2年次	57.8%	38.6%	3.6%
3年次	70.2%	22.5%	7.3%



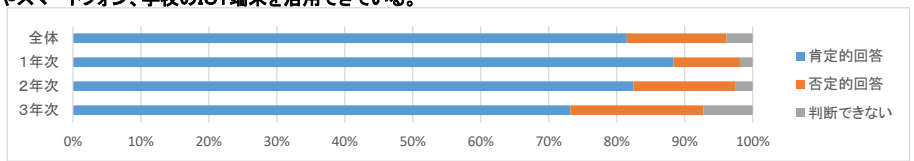
5-2 上野高校は、教室、特別教室、体育施設、図書館、自習室等の学習環境が整っている。

	肯定的回答	否定的回答	判断できない
全体	83.8%	12.0%	4.2%
1年次	89.3%	8.2%	2.5%
2年次	82.5%	15.6%	1.9%
3年次	79.5%	12.3%	8.3%



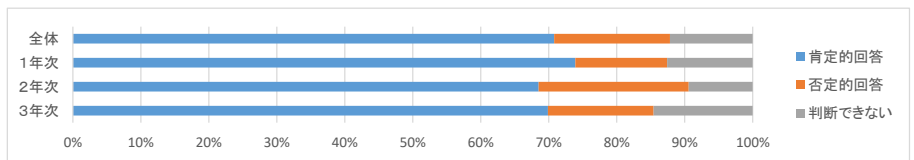
6-1 私は、学習や特別活動など学校生活において、スマホ端末やスマートフォン、学校のICT端末を活用できている。

	肯定的回答	否定的回答	判断できない
全体	81.5%	14.7%	3.9%
1年次	88.4%	9.7%	1.9%
2年次	82.5%	14.9%	2.6%
3年次	73.2%	19.5%	7.3%



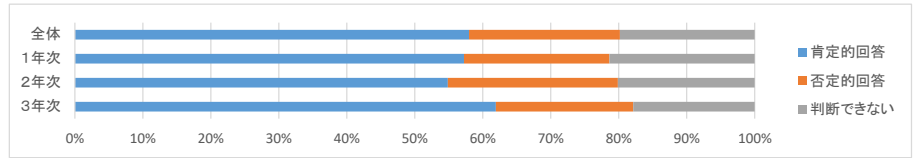
6-2 上野高校は、学校の情報を積極的に提供・公開している。

	肯定的回答	否定的回答	判断できない
全体	70.8%	17.0%	12.2%
1年次	73.9%	13.5%	12.6%
2年次	68.5%	22.1%	9.4%
3年次	69.9%	15.6%	14.6%



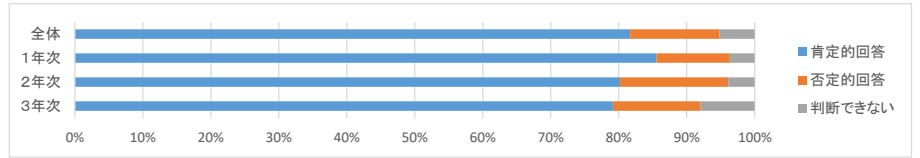
6-3 上野高校の公式ホームページは充実している。

	肯定的回答	否定的回答	判断できない
全体	58.0%	22.2%	19.8%
1年次	57.2%	21.4%	21.4%
2年次	54.9%	25.0%	20.1%
3年次	61.9%	20.2%	17.9%



7-1 私の上野高校での学校生活は充実し満足している。

	肯定的回答	否定的回答	判断できない
全体	81.7%	13.1%	5.2%
1年次	85.5%	10.7%	3.8%
2年次	80.2%	15.9%	3.9%
3年次	79.1%	12.9%	7.9%



7-2 私は上野高校を後輩の中学生に勧めたい。

	肯定的回答	否定的回答	判断できない
全体	66.6%	25.1%	8.3%
1年次	67.3%	24.5%	8.2%
2年次	60.4%	32.1%	7.5%
3年次	72.2%	18.5%	9.3%

